


# Phillip Global Share Builder Plan

1

กำหนดเงินลงทุน

เงินลงทุนเริ่มต้น 10,000 บาท ต่อเดือน  
ต่อ 1 หลักทรัพย์



เลือกหุ้นที่ต้องการลงทุน  
มีหุ้นและ ETFs 20 ตัวให้เลือกลงทุน

2

3

วันที่ลงทุน

ทุกวันที่ 5 ของเดือน (T)



การเพิ่มเงินลงทุน  
เพิ่มเงินลงทุนขั้นต่ำ ครั้งละ 5,000 บาท

4

5

วิธีการชำระเงิน

ตัดบัญชีธนาคาร (ATS) ล่วงหน้า 1 วัน  
ทำการก่อนวันลงทุน



# เลือกหุ้นที่ต้องการลงทุน

ลงทุนขั้นต่ำ 10,000 บาท

ต่อ เดือน ต่อ หลักทรัพย์

A

**DIS** Walt Disney Company

**INTC** Intel Corporation

**NKE** Nike Inc

**SBUX** Starbucks Corporation

**WMT** Walmart Inc

**IXUS** iShares Core MSCI Total International Stock

**IAU** iShares Gold Trust

**VT** Vanguard Total World Stock Index Fund Shares

ลงทุนขั้นต่ำ 20,000 บาท

ต่อ เดือน ต่อ หลักทรัพย์

B

**BRKb** Berkshire Hathaway B

**FB** Facebook Inc

**MCD** McDonald's Corporation

**EL** Estee Lauder Companies Inc

**MSFT** Microsoft Corporation

**V** Visa Inc Class A

**QQQ** Invesco QQQ Trust

**VOO** Vanguard S&P 500

ลงทุนเริ่มต้น 30,000 บาท

ต่อ เดือน ต่อ หลักทรัพย์

C

**AAPL** Apple Inc.

**MA** Mastercard Inc

**GOOGL\*** Alphabet Inc Class A

**NVDA** NVIDIA Corporation

\* **GOOGL** Alphabet Inc Class A ใช้เงินออมเริ่มต้น 100,000 บาท ต่อเดือน



# ทำความเข้าใจหุ้นและ ETFs ในโครงการ

## Criteria

### 1. Profitability (ความสามารถในการทำกำไร)

ROE >12%

EBITDA Growth >5%

(5Yr. Avg.)

### 2. Liquidity (ความสามารถในการจ่ายดอกเบี้ย)

EBIT/Interest >5x

(5Yr. Avg.)

### 3. Finance Leverage (ความสามารถในการชำระหนี้) 4. Valuation (ผลต่างระหว่างการลงทุนในหุ้นและพันธบัตร)

Interest Bearing D/E <1.2x

(Last Filing)

Earning Yield >0.635%

(5Yr. Avg.)

(US Treasury 10Y)

**A** NYSE

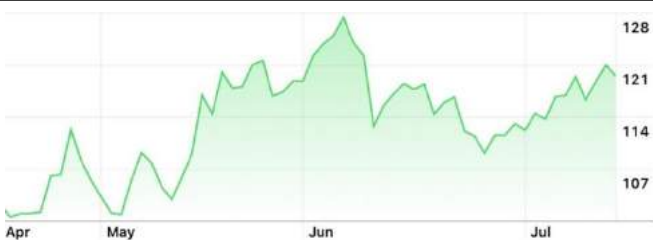
# Disney

## Walt Disney (DIS)

Industry : Broadcasting & Cable TV

Sector : Services

**Product Signature**



EPS(\$) : 2.66

P/E : 44.90x

Div. Yields(%) : 1.47

Walt Disney เป็นบริษัทผู้สร้างสื่อบันเทิงอย่างครบวงจรได้แก่ สวนสนุก Disneyland บริการ Streaming อย่าง Disney Plus สตูดิโอภาพยนตร์ Walt Disney Picture ,Pixar ,Marvel ,Twenty Century Fox และการ์ตูนดังอย่าง Mickey Mouse

**A** NASDAQ

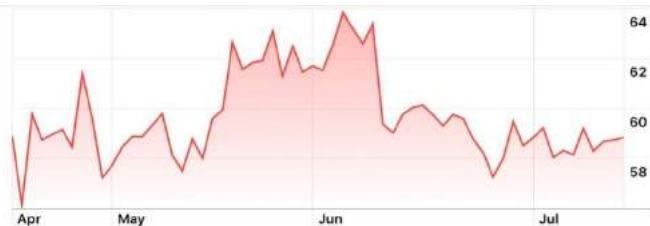
# intel

## Intel Corporation (INTC)

Industry : Semiconductors

Sector : Technology

**Product Signature**



EPS(\$) : 5.17

P/E : 11.42x

Div. Yields(%) : 2.24

Intel Corporation เป็นบริษัทที่ออกแบบผลิตภัณฑ์และเทคโนโลยีหลายอย่าง เช่น ระบบคราวด์ ดาต้าเซ็นเตอร์ รับวางระบบเครือข่ายภายในสำนักงานครบวงจร และที่มีชื่อเสียงที่สุดคือ ผลิตภัณฑ์ชิปประมวลผลของคอมพิวเตอร์ที่เป็นที่รู้จักในชื่อ intel core i3 i5 i7 และ i9

A

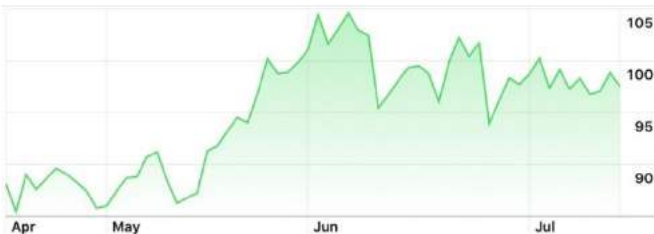
NYSE



## Nike Inc (NKE)

Industry : Footwear  
Sector : Consumer Cyclical

### Product Signature



EPS(\$): 1.58

P/E: 62.39

Div. Yields(%): 0.99

NIKE, Inc. เป็นบริษัทที่ดำเนินธุรกิจเกี่ยวกับการออกแบบ พัฒนา และการตลาด ในรองเท้ากีฬา อุปกรณ์กีฬา ซึ่งประกอบไปด้วยแบรนด์ชื่อดังต่างๆ เช่น NIKE, Jordan Brand, Hurley และ Converse

A

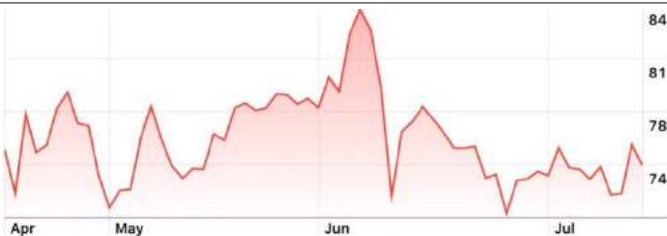
NASDAQ



## Starbucks (SBUX)

Industry : Retail (Grocery)  
Sector : Services

### Product Signature



EPS(\$): 2.81

P/E: 26.47

Div. Yields(%): 2.2

Starbucks เป็นบริษัท ผู้ให้บริการร้านอาหารแฟรนไชส์อันดับหนึ่งที่มีการขยายตัวไปทั่วโลก มีจุดกำเนิดที่อเมริกา ด้วยการบริการที่เป็นมาตรฐาน และริสรสรรค์เมนูใหม่ๆ มีสาขาตามจุดสำคัญต่างๆ มีเอกลักษณ์เป็นที่จดจำง่าย ปัจจุบันแบ่งการบริหารเป็น 2 แบบ คือ ร้านอาหารแฟรนไชส์บริหารเองและร้านอาหารแฟรนไชส์ขายใบอนุญาตให้ผู้อื่นบริหาร

A

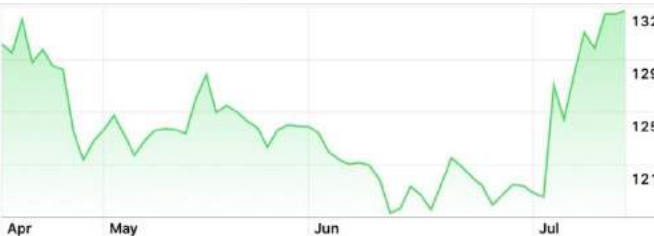
NYSE

## Walmart

## Walmart Inc (WMT)

Industry : Retail (Grocery)  
Sector : Services

### Product Signature



EPS(\$): 5.26

P/E: 25.1

Div. Yields(%): 1.64

Walmart บริษัทค้าปลีกขนาดใหญ่ในสหรัฐอเมริกา และมีสาขาทั่วโลก มีกลยุทธ์ในการเข้าซื้อสินค้าจากผู้ผลิตโดยตรง จึงมีความได้เปรียบคู่แข่งในด้านต้นทุนสินค้า โดยมีธุรกิจหลัก 3 กลุ่มหลัก Discount store, Supercenters และ Sam's Club โดยภายหลังมีการเข้าแข่งขันในตลาด E-commerce

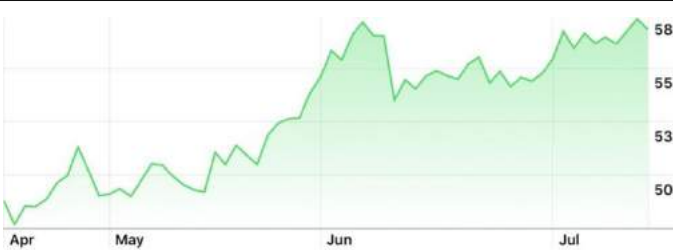
**A** NASDAQ

**iShares**  
by BLACKROCK®

**iShares Core International Stock (IXUS)**

Asset Class : Equity  
Tracker : MSCI ACWI ex USA IMI

**Country Breakdown**



Return (YTD) : -7.09%      Div. Yield (Annual) : 2.63%

กองทุน iShares Core International Stock เป็นกองทุนของ บลจ. Blackrock ซึ่งมีวัตถุประสงค์ในการลงทุนในหุ้นทั่วโลก ไม่ว่าจะเป็นตลาดในประเทศที่พัฒนาแล้ว หรือประเทศกำลังพัฒนา โดยจะไม่มีการลงทุนในตลาดสหรัฐเหมาะสำหรับนักลงทุนที่มีหุ้นสหรัฐแล้ว แต่ต้องการกระจายความเสี่ยง

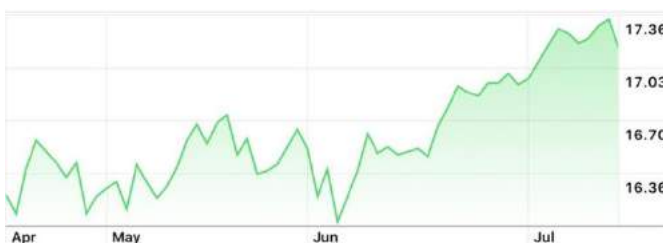
**A** NYSE

**iShares**  
by BLACKROCK®

**iShares Gold Trust (IAU)**

Asset Class : Commodity  
Tracker : Gold Bullion

**Product Signature**



Return (YTD) : 18.28%      Div. Yield (Annual) : N.A.

Shares Gold Trust เป็นกองทุน ETF จาก บลจ. Blackrock ซึ่งมีวัตถุประสงค์ในการลงทุนในทองคำ ซึ่งผลตอบแทนที่เกิดขึ้นจะให้ผลตอบแทนใกล้เคียงกับการลงทุนในทองคำจริง สำหรับนักลงทุนที่ต้องการสะสมทองคำเพื่อลงทุน และป้องกันความเสี่ยง

**A** NYSE

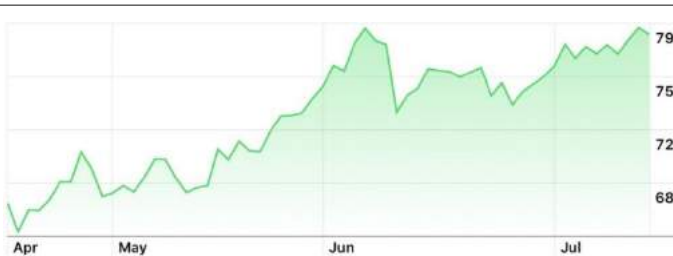


**Vanguard**

**Vanguard Total World Stock (VT)**

Asset Class : Equity  
Tracker : FTSE Global All Cap index

**Country Breakdown**



Return (YTD) : -2.82%      Div. Yield (Annual) : 2.07%

กองทุน Vanguard Total World Stock เป็นกองทุนของ บลจ. Vanguard ซึ่งมีวัตถุประสงค์ในการลงทุนในหุ้นทั่วโลก ไม่ว่าจะเป็นตลาดในประเทศที่พัฒนาแล้ว หรือประเทศกำลังพัฒนา และยืมรวมไปถึงตลาดสหรัฐด้วย

**B** NYSE

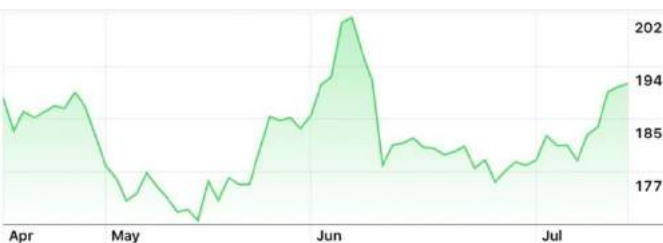
**BERKSHIRE HATHAWAY INC.**

**Berkshire Hathaway B (BRKb)**

Industry : Insurance (Prop. & Casualty)

Sector : Financial

**Product Signature**



EPS(\$): 5,983.69 P/E: 47.72 Div. Yields(%): N/A

Berkshire Hathaway เป็นบริษัทโฮลดิ้ง ที่จะเข้าไปลงทุนถือหุ้นในบริษัทอื่น บริษัทนี้จะเป็นที่รู้จักดี เพราะมี Warren Buffett มหาเศรษฐีนักลงทุนเป็นเจ้าของโดย Berkshire Hathaway B นั้น เป็นบริษัทเดียวกันกับ Berkshire Hathaway A เพียงแต่แตกต่างกันในด้านสิทธิในการออกเสียงที่น้อยกว่าเท่านั้น

**B** NASDAQ

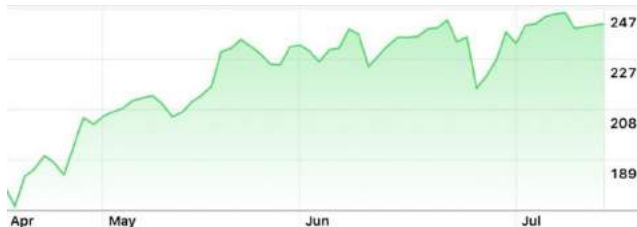


**Facebook Inc (FB)**

Industry : Computer Services

Sector : Technology

**Product Signature**



EPS(\$): 6.95 P/E: 34.58 Div. Yields(%): 2.61

Facebook, Inc. เป็นบริษัทที่มุ่งเน้นที่การสร้างผลิตภัณฑ์ที่ช่วยให้ผู้คนสามารถเชื่อมต่อและ แบ่งปันเรื่องราวผ่านอุปกรณ์พกพา คอมพิวเตอร์ส่วนบุคคล และแพลตฟอร์มอื่น ๆ โดยผลิตภัณฑ์ของบริษัท ได้แก่ แอปพลิเคชันเช่น Facebook, Instagram, Messenger, WhatsApp และ Oculus

**B** NYSE

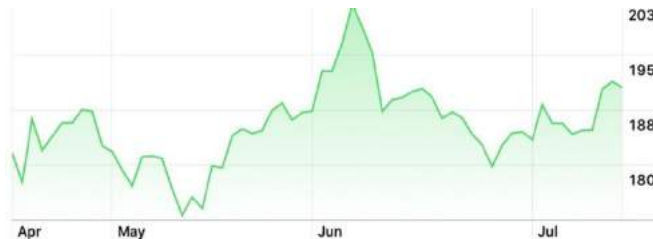


**McDonald's (MCD)**

Industry : Restaurants

Sector : Services

**Product Signature**



EPS(\$): 7.63 P/E: 25.01 Div. Yields(%): 2.63

McDonald's เป็นธุรกิจร้านอาหารประเภทฟาสต์ฟู้ด ที่ขยายสาขาไปทั่วโลก ที่จุดกำเนิดจากสหรัฐอเมริกา เน้นความสะดวกมีเอกลักษณ์และเป็นที่รู้จักอย่างกว้างขวาง มีจุดขับรถรับหรือเรียกว่า Drive-Thru

**B** NYSE

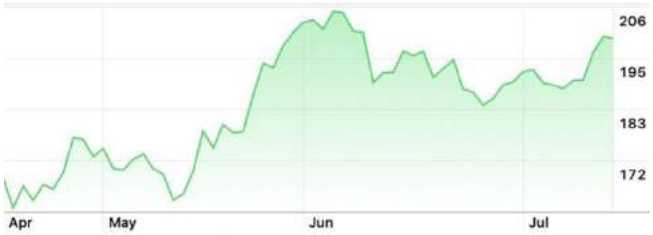
# ESTÉE LAUDER

## Estee Lauder (EL)

Industry : Personal & Household Prods.

Sector : Consumer/Non-Cyclical

### Product Signature



EPS(\$): 3.54

P/E: 56.33

Div. Yields(%): 1.16

Estee Lauder เป็นบริษัทจำหน่ายเครื่องสำอางและผลิตภัณฑ์บำรุงผิว ผลิตภัณฑ์และจำหน่ายภายใต้แบรนด์สินค้าต่างๆที่เป็นที่นิยมและรู้จักอย่างกว้างขวางทั่วโลกเช่น LA MER, DKNY, ORIGINS, MAC, TOMMY FORD BEAUTY, JO MARLONE และ ARAMIS

**B** NASDAQ

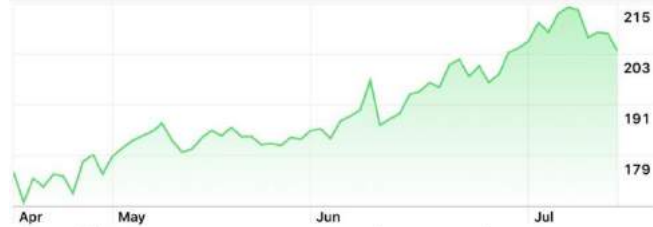


## Microsoft (MSFT)

Industry : Software & Program

Sector : Technology

### Product Signature



EPS(\$): 5.67

P/E: 36.7

Div. Yields(%): 0.98

Microsoft Corporation เป็นหนึ่งในบริษัทผู้ผลิตและพัฒนาระบบซอฟต์แวร์รายใหญ่ของโลก มีฐานการผลิตอยู่ที่เมืองเรดมอนด์ รัฐวอชิงตัน สหรัฐอเมริกา โดยผลิตภัณฑ์ของไมโครซอฟท์ที่เป็นที่รู้จักมากที่สุดคือ ระบบปฏิบัติการ Microsoft Windows และ Microsoft Office

**B** NYSE

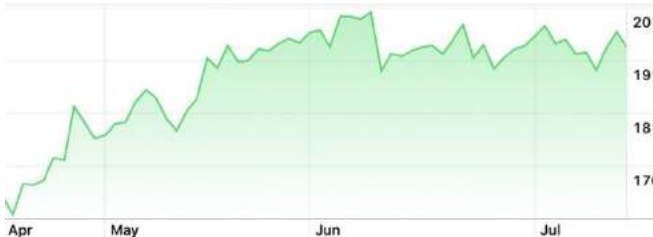


## Visa Inc Class A (V)

Industry : Business Services

Sector : Services

### Product Signature



EPS(\$): 5.56

P/E: 35.38

Div. Yields(%): 0.61

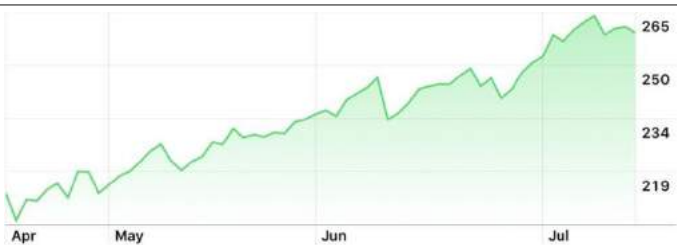
Visa Inc. (Visa) เป็นบริษัทด้านเทคโนโลยีการชำระเงินที่เชื่อมโยงผู้บริโภคกับสถาบันการเงินประเภทต่างๆไว้กับการชำระเงินทางอิเล็กทรอนิกส์ โดยปี 2016 ในตลาดบัตรเครดิตและเดบิต Visa มี Purchase Transactions คิดเป็น 54% จากจำนวน Transactions ทั้งหมดทั่วโลก



### Invesco Nasdaq 100(QQQ)

Asset Class : Equity  
Tracker : NASDAQ-100 Index

#### Holding Signature



Return (YTD) : 22.35%      Div. Yield (Annual) : 0.62%

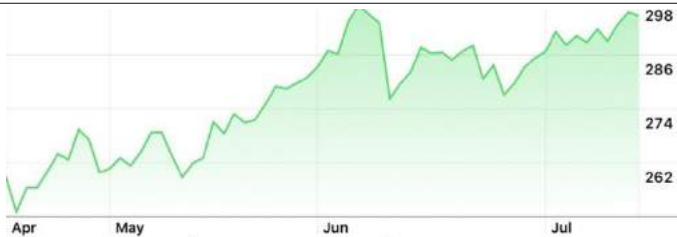
กองทุน Invesco Nasdaq 100 เป็นกองทุนของ บลจ. Invesco ซึ่งมีวัตถุประสงค์ในการลงทุนในหุ้นสหรัฐฯที่อ้างอิงดัชนี NASDAQ-100 เหมาะสำหรับนักลงทุนที่ต้องการลงทุนในบริษัทเทคโนโลยีชั้นนำในสหรัฐฯ โดยมีบริษัทชั้นนำเช่น Google, Amazon, Microsoft และ Facebook เป็นต้น



### Vanguard S&P 500(VOO)

Asset Class : Equity  
Tracker : S&P 500 Index

#### Holding Signature



Return (YTD) : 0.64%      Div. Yield (Annual) : 1.81%

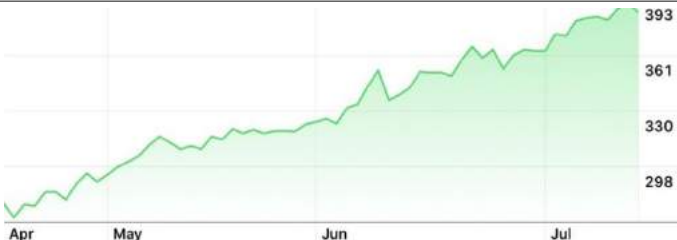
กองทุน Vanguard S&P 500 เป็นกองทุนของ บลจ. Vanguard ซึ่งมีวัตถุประสงค์ในการลงทุนในหุ้นสหรัฐฯที่อ้างอิงดัชนี S&P500 เหมาะสำหรับนักลงทุนที่ต้องการลงทุนในบริษัทชั้นนำในสหรัฐฯ โดยมีบริษัทชั้นนำเช่น Berkshire Hathaway, Apple, Microsoft, AT&T, และ Visa เป็นต้น



### Apple Inc (AAPL)

Industry : Communications Equip.  
Sector : Technology

#### Product Signature



EPS(\$): 12.76      P/E: 30.64      Div. Yields(%): 0.84

Apple Inc. เป็นบริษัทออกแบบและจัดจำหน่ายอุปกรณ์สื่อสารคอมพิวเตอร์ส่วนบุคคลและซอฟต์แวร์ โดยมีผลิตภัณฑ์และบริการเช่น iPhone, iPad, Mac, iPod, Apple Watch, Apple TV รวมถึงซอฟต์แวร์ iPhone OS (iOS), OS X ซึ่งครอบคลุมภูมิภาคต่างๆทั่วโลก ได้แก่ อเมริกาเหนือ ยุโรป อินเดีย, ตะวันออกกลางและแอฟริกา และจีน



C NYSE



## Mastercard Inc (MA)

Industry : Consumer Financial Ser.  
Sector : Financial

### Product Signature



EPS(\$) : 11.85      P/E : 23.58      Div. Yields(%) : 1.10

MasterCard Cor. เป็นบริษัทที่ตัวกลางทางด้านชำระมีเงินอิเล็กทรอนิกส์ที่เชื่อมต่อกับคนต่างๆเข้าด้วยกัน ไม่ว่าจะเป็น ผู้บริโภค สถาบันการเงิน ร้านค้าต่างๆ ภายใต้แบรนด์มีของบริษัท เช่น MasterCard, Maestro และ Cirrus

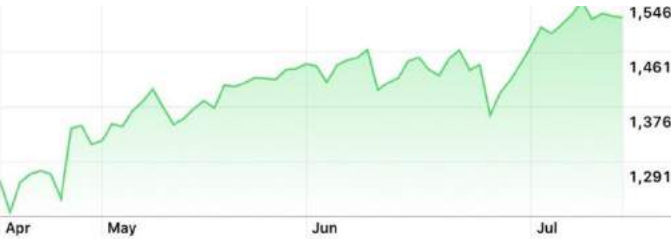
C NASDAQ

# Alphabet

## Alphabet Inc A(GOOG)

Industry : Computer Services  
Sector : Technology

### Product Signature



EPS(\$) : 48.94      P/E : 31      Div. Yields(%) : N/A

Alphabet Inc. เป็นบริษัทโฮลดิ้งซึ่งเป็นเจ้าของบริษัท GOOGLE Inc และบริษัทในเครืออื่นๆ โดยบริการที่อยู่ภายใต้ Google ได้แก่ Youtube, Google Cloud, Android, Chrome และ Google Play และบริการอื่นๆ ภายใต้บริษัท เช่น Access, Calico, Verily Waymo เป็นต้น

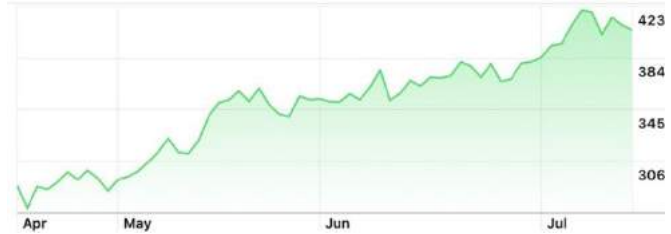
C NASDAQ



## NVIDIA Corporation(NVDA)

Industry : Semiconductors  
Sector : Technology

### Product Signature



EPS(\$) : 5.36      P/E : 76.37      Div. Yields(%) : 0.16

Nvidia Corporation เป็นบริษัทที่ทำธุรกิจเกี่ยวกับการผลิตและพัฒนามา หน่วยประมวลผลกราฟิก หรือ GPUs สำหรับคอมพิวเตอร์หรืออุปกรณ์อิเล็กทรอนิกส์ต่างๆ โดยมีส่วนแบ่งการตลาดมากที่สุดในโลกสูงถึง 70.6% ในปี 2017



START

## การเข้าร่วมโครงการ

- ต้องมีบัญชีหุ้นต่างประเทศกับ บมจ.หลักทรัพย์ฟิลลิป(ประเทศไทย)
- และลงนามเอกสารเพิ่มเติม ดาวนโหลดแบบฟอร์มได้ที่ [www.poems.in.th](http://www.poems.in.th)
  - สัญญาโครงการออมหุ้นต่างประเทศกับฟิลลิป
  - ใบคำสั่งโครงการออมหุ้นต่างประเทศกับฟิลลิป

ส่งเอกสารสมัครโครงการ:

ฝ่าย Global Markets

บมจ.หลักทรัพย์ฟิลลิป (ประเทศไทย) ชั้น 11 อาคารรวิวัฒน์

เลขที่ 849 ถ.สีลม แขวงสีลม เขตบางรัก กรุงเทพฯ 10500

หรือ ติดต่อ 02-635-3055 , Email: [Globalmarkets@phillip.co.th](mailto:Globalmarkets@phillip.co.th)



BUY

## การหักบัญชีเงินฝาก และ ชื้อหุ้น

- หักบัญชีเงินฝากธนาคาร (ATS)
  - ก่อนวันซื้อ 1 วันทำการ
  - กรณีเป็นวันหยุดจะทำการหักเงินฝากล่วงหน้า 1 วันทำการ
- ชื้อหุ้น
  - ซื้อ ๗ วันทำการถัดไป หลังการหักบัญชีเงินฝาก(ATS)สำเร็จ
  - กรณีเป็นวันหยุด จะทำการซื้อหุ้นในวันทำการถัดไป

### **หมายเหตุ**

- การหักบัญชีเงินฝากธนาคาร (ATS) จะอ้างอิงตามปฏิทินวันหยุดของธนาคารในประเทศไทย
- การซื้อหุ้น จะอ้างอิงวันทำการตามตลาดหลักทรัพย์ที่เกี่ยวข้อง
- วงเงินซื้อขายจะถูกกันไว้ที่ 2,000 บาท + 3% ของยอดเงินทั้งหมด เพื่อป้องกันการซื้อขายเกินเงินสดในบัญชีหลักทรัพย์ต่างประเทศ จากความผันผวนของอัตราแลกเปลี่ยน



## การเปลี่ยนแปลง พัก และ ยุติ ออมหุ้น

- ลงนาม พร้อมระบุการเปลี่ยนแปลงในฟอร์ม **ใบคำสั่งโครงการออมหุ้นต่างประเทศ** ส่งสำเนาดำเนินการ 5 วันทำการก่อนวันหักบัญชีธนาคาร
- Email: [Globalmarkets@phillip.co.th](mailto:Globalmarkets@phillip.co.th) หรือ Fax: 02-268-0950



## การส่งคำสั่งขายหุ้น



ผ่านเจ้าหน้าที่ Global Markets โทร. 02-635-3055



ส่งคำสั่งด้วยตนเองผ่าน [www.poems.com.sg](http://www.poems.com.sg)  
หรือแอปพลิเคชัน Poems SG 2.0



## การถอนเงิน และ โอนเงินกลับ

- ส่งคำสั่งด้วยตนเองบนเว็บไซต์ [www.poems.co.th](http://www.poems.co.th)
- ส่งแบบฟอร์ม “คำสั่งเพื่อดำเนินการทางด้านการเงิน” (สำเนา) ส่งมาที่
  - Email: [Globalmarkets@phillip.co.th](mailto:Globalmarkets@phillip.co.th)
  - หรือ Fax: 02-268-0950

### หมายเหตุ

- รับเงิน วันที่ T+3 วันทำการหลังส่งคำสั่งถอนเงิน (ไม่นับรวมวันหยุดในต่างประเทศ และวันหยุดธนาคารประเทศไทย)
- ค่าธรรมเนียมการถอนเงิน 2,000 บาท ต่อครั้งต่อสกุลเงิน

## ตารางแสดงอัตราผลตอบแทนย้อนหลัง 3 ปี ของหุ้นในโครงการบัญชีออมหุ้นต่างประเทศ

รายชื่อหุ้นในบัญชีออมหุ้น			**อัตราผลตอบแทนรวมต่อปี (%)		
ชื่อย่อ	ชื่อบริษัท	อุตสาหกรรม	2017	2018	2019
<b>กลุ่ม A ลงทุนขั้นต่ำ 10,000 บาท ต่อเดือน/หลักทรัพย์</b>					
DIS	Walt Disney Company	Broadcasting & Cable TV	2.85	-0.78	33.16
INTC	Intel Corporation	Semiconductors	28.09	2.40	28.99
NKE	Nike Inc.	Footwear	22.06	18.39	38.04
SBUX	Starbucks Corporation	Retail (Grocery)	6.26	13.70	43.81
WMT	Walmart Inc	Retail (Grocery)	45.99	-4.10	29.10
IXUS	iShares Core MSCI Total International Stock	ETF (Equity)	26.60	-14.65	21.27
IAU	iShares Gold Trust	ETF (Commodity)	12.10	-3.00	17.89
VT	Vanguard Total World Stock Index	ETF (Equity)	22.83	-10.08	26.19
<b>กลุ่ม B ลงทุนขั้นต่ำ 20,000 บาท ต่อเดือน/หลักทรัพย์</b>					
BRKb	Berkshire Hathaway B	Insurance (Prop. & Casualty)	21.62	0.69	11.69
FB	Facebook Inc.	Computer Services	51.00	-27.74	51.28
EL	Estee Lauder Companies Inc	Personal & Household Prods.	65.64	3.17	57.40
MCD	McDonald's Corporation	Restaurants	46.36	4.17	14.24
MSFT	Microsoft Corporation	Software & Program	38.55	19.87	57.15
V	Visa Inc.- Class A	Business Services	43.88	15.89	41.92
QQQ	Invesco QQQ Trust	ETF (Equity)	-1.99	-1.15	38.02
VOO	Vanguard S&P 500 ETF	ETF (Equity)	20.43	-4.93	30.50
<b>กลุ่ม C ลงทุนขั้นต่ำ 30,000 บาท ต่อเดือน/หลักทรัพย์</b>					
APPL	Apple Inc.	Communications Equip.	47.15	-6.64	86.98
GOOGL*	Alphabet Inc.- Class A	Computer Services	30.37	-2.63	26.99
MA	MasterCard Inc.	Consumer Financial Ser.	44.20	24.72	57.81
NVDA	NVIDIA Corporation	Semiconductors	89.98	-32.58	73.01

\* GOOGL Alphabet Inc Class A ใช้เงินออมเริ่มต้น 100,000 บาท ต่อเดือน

\*\*อัตราผลตอบแทนรวม คือ ส่วนต่างราคาปิด ณ สิ้นปีกับ ราคาปิด ณ ต้นปี บวกด้วยอัตราเงินปันผล